



RISQUE DE SÉCURITÉ Microsoft a bloqué l'exécution des macros, car la source de ce fichier n'est pas approuvée.

En savoir plus

Si vous avez le message ci-dessus en téléchargeant un quiz, voici ce que vous devez faire après avoir remercié Microsoft pour tout ce qu'il fait pour votre sécurité !

Pour débloquer un fichier :

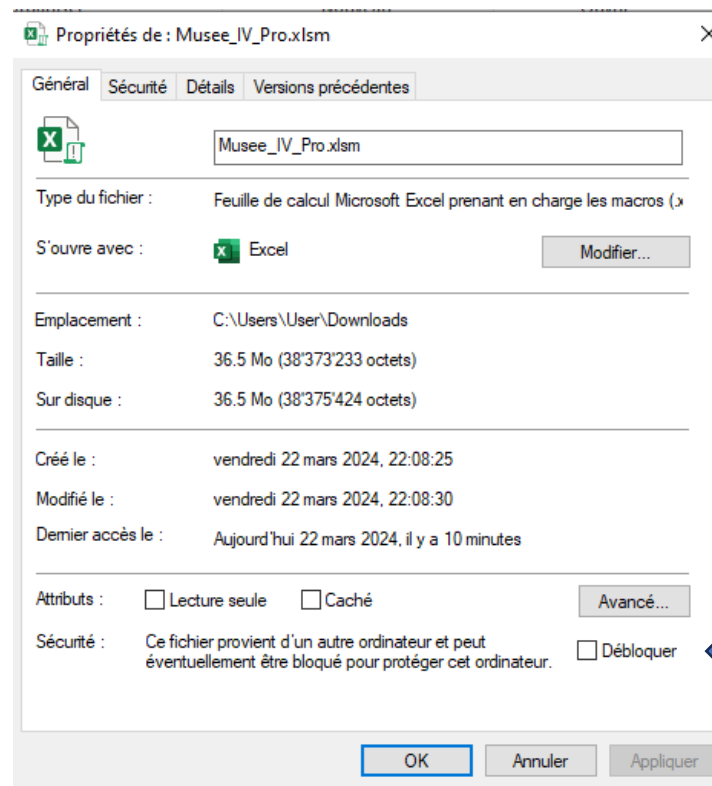
- 1) Ouvrir votre dossier «Téléchargements»
- 2) Cliquer avec le bouton droit sur le document «..... .xlsm» que vous venez de télécharger.
- 3) Choisir «Propriétés»
- 4) Sous «Sécurité», tout en bas, cocher la case «Débloquer».

Utilisateurs

↓ Téléchargements

Musee IV Pro.xlsm

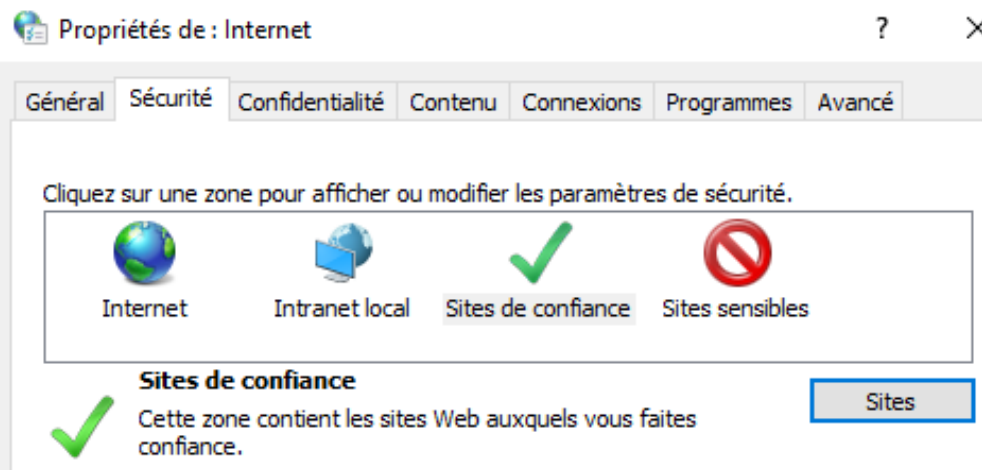
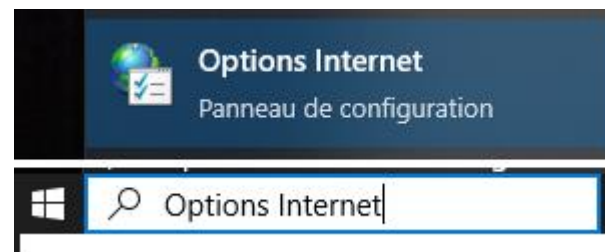
Propriétés



Pour débloquer tous les téléchargements depuis «Infodidac.ch»

Dans le menu de démarrage, écrire «Options Internet»

Choisir Sécurité – Sites de confiance – Sites



Sites Web: <http://www.infodidac.ch>

